



















Chapitre 2 : Constitution de l'atome

3^e SPC - 1.2

Plan de travail

Etape 1 : 		Etape 2 : 			
<input type="checkbox"/> J'écris le titre du chapitre 2 sur une nouvelle page.		<input type="checkbox"/> J'écris en sous-titre : « <u>Partie A - La constitution de l'atome</u> »			
Etape 3 :  et 					
<input type="checkbox"/> Je regarde les capsules vidéo n°1, n°2 et n°3. <input type="checkbox"/> Avec l'aide des vidéos, je complète au crayon les parties de cours suivantes : <ul style="list-style-type: none">- « I. Constitution de l'atome »- « II. Charges électriques de l'atome ».- « III. Modélisation de l'atome et du noyau ».- « IV. Carte mentale de l'atome ». 					
Etape 4 : 		Etape 5 : 		Etape 6 :  et 	
<input type="checkbox"/> Je vérifie mes réponses. <input type="checkbox"/> J'écris au stylo et encadre en rouge.		<input type="checkbox"/> Je fais les exercices : n°34, 35, 36, 37, 38, 39, 43 p.135 du livre <input type="checkbox"/> Je me corrige.		<input type="checkbox"/> J'apprends ma leçon. <input type="checkbox"/> Je demande à être évalué 	
Etape 7 : 		Etape 8 :  et 			
<input type="checkbox"/> J'écris en sous-titre : « <u>Partie B - Utilisation de la classification périodique des éléments.</u> »		<input type="checkbox"/> Je vérifie que je possède la classification périodique dans mon porte-vue. <input type="checkbox"/> Je regarde la capsule vidéo n°4 <input type="checkbox"/> Avec l'aide de la vidéo, je complète au crayon la partie de cours : « Utilisation de la classification périodique des éléments ». 			
Etape 9 : 		Etape 10 : 		Etape 11 :  et 	
<input type="checkbox"/> Je vérifie mes réponses. <input type="checkbox"/> J'écris au stylo et encadre en rouge.		<input type="checkbox"/> Je fais les exercices : (Voir fiche d'exercices) <input type="checkbox"/> Je me corrige.		<input type="checkbox"/> J'apprends ma leçon. <input type="checkbox"/> Je demande à être évalué 